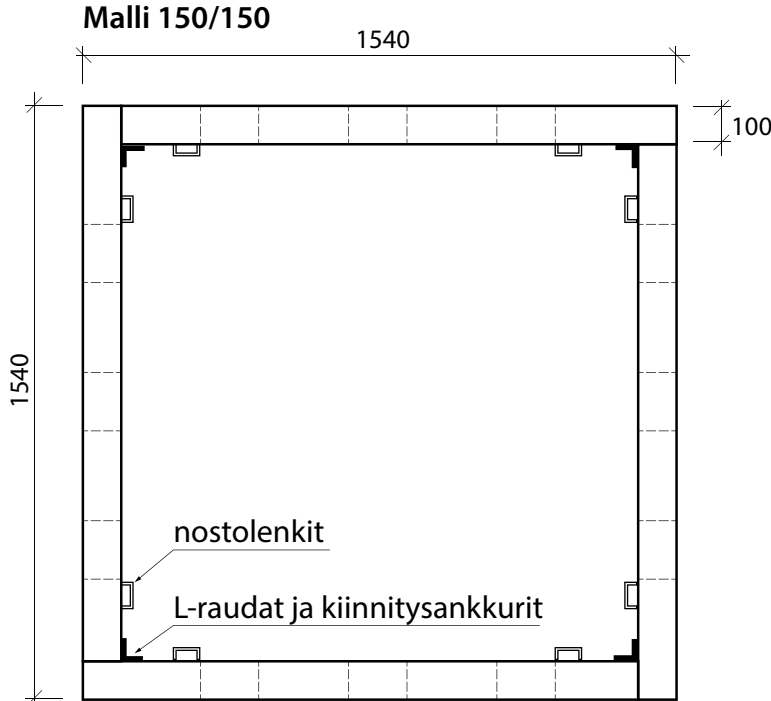
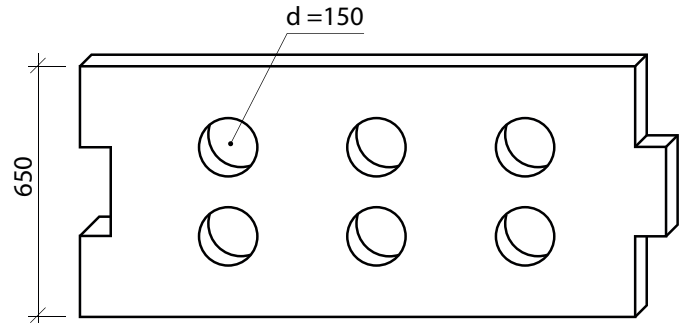



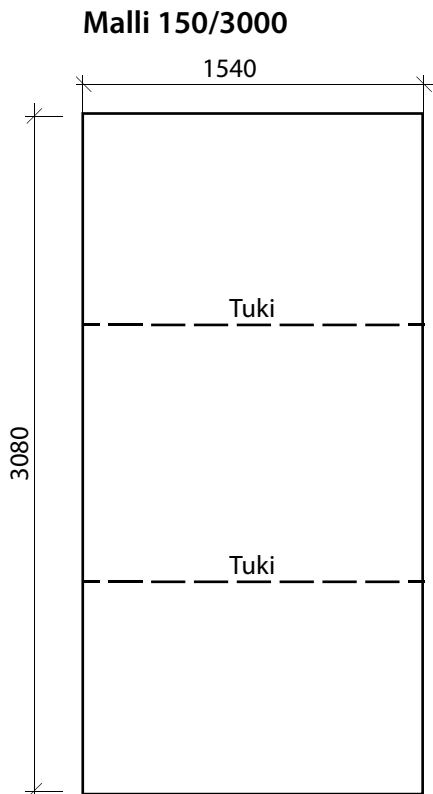
TASKU-istutuslaatikko



Päättä



Elementti, paino 200 kg



Asennusjärjestys

1. Varmista oikea korko asennukselle (kantavan maan korko = valmis maanpinta - 75 cm)
2. Nosta seinäelementit (4 kpl) yksitellen kantavan maan päälle ja kokoa ne laatikoksi (nurkat paikoilleen).
Sido tarvittaessa elementit toisiinsa nostolenkeistä rautalangalla..
Säädä elementtien yläpinnat tarkasti samalle tasolle.
3. Kun elementit ovat paikoillaan tarkista laatikon ristimitat ja säädä se oikein.
4. Tue laatikko hyvin paikoilleen laittamalla maata elementtien sisä- ja ulkopuolelle.
5. Nosta maanpäällisen asennuskehikko laatikon päälle, tarkista että se sopii hyvin ja tukevasti paikoilleen!

